

www.DynasisPLUS.com

Paket 1

TYPIST MARKETING

**RAHASIA BERIKLAN OTOMATIS KE RATUSAN IKLAN
BARIS, MILIS DAN DIRECTORY**

**SOLUSI BERPROMOSI
PRAKTIS DAN CERDAS**

www.dynasisplus.com

Pendahuluan

Teknik promo otomatis 24 jam ini adalah murni hasil pengalaman pribadi saya. Anda bisa mengecek kebenaran trik ini setelah Anda membaca panduan program promo otomatis ini dimana iklan-iklan sayapun berjalan dengan menggunakan trik promosi ini. Saya menemukan cara promosi ini secara tidak sengaja dan setelah saya praktekan ternyata hasilnya sangat luar biasa. Panduan yang kami berikan di sini hanya sebatas menunjukkan jalan kepada Anda untuk beriklan secara mudah dan otomatis, mengenai hasil yang diperoleh akan sangat tergantung dari kepandaian Anda dalam membuat sales letter yang baik, semakin menarik kata-kata yang Anda pergunakan, maka akan semakin baik hasil yang Anda peroleh.

Banyak pelaku bisnis online berlomba-lomba untuk melakukan promosi besar-besaran untuk menyampaikan pesan produknya kepada orang banyak di dunia online "Internet". Ada banyak cara beriklan di Internet, tapi hampir semua cara beriklan tersebut menuntut ketekunan kita untuk melakukan aktifitas promosi walaupun kita menggunakan software yang memudahkan kegiatan tersebut, bisa 3 kali sehari, 1 kali sehari dst. Artinya keterlibatan kita dalam melakukan aktifitas promosi ini secara teknis masih sangat dominan. Saya yakin rata-rata teknik berpromosi yang ada sekarang semuanya bagus dan bisa menghasilkan manfaat yang maksimal, hanya saja kita sebagai manusia cenderung bosan melakukan rutinitas yang sama terus menerus karena sangat menguras tenaga dan waktu.

Sebenarnya ada beberapa cara berpromosi di Internet yang akan sangat memudahkan dan meringankan aktifitas promosi kita. Keterlibatan kita dalam berpromosi dengan cara-cara ini sangatlah kecil. Kita hanya perlu men-setting iklan kita di depan dan seterusnya iklan kita akan tersebar secara otomatis tanpa campur tangan kita lagi. Salah satu teknik ini akan kita bahas pada panduan paket promosi otomatis yang pertama ini.

TYPIST MARKETING

Panduan pertama dari empat seri paket promo otomatis adalah dengan menggunakan jasa typist marketing. Teknik promosi yang mungkin Anda pernah dengar atau bahkan baru dengar, atau malah baru sekarang mendengar teknik ini?

Teknik ini akan kami ajarkan kepada Anda, bagaimana Anda menghemat waktu dan tenaga dalam upaya memarketingkan produk yang Anda ingin pasarkan melalui jalur online.

Teknik promosi ini tidak melanggar hukum/ilegal karena mengikuti standar beberapa teknik-teknik promosi yang telah kami uraikan di atas.

Teknik ini hanya menguras waktu Anda \pm 15-30 menit di awal, karena pekerjaan selanjutnya akan dikerjakan oleh para Typist Marketer yang telah mendedikasikan dirinya untuk membantu mempromosikan produk Anda melalui beberapa teknik promosi online yang ada saat ini. Typist Marketer adalah orang-orang yang bekerja secara independen, bukan karyawan atau partner bisnis Anda, mereka melakukan profesi ini karena kesanggupan mereka untuk menerima pekerjaan terhormat tersebut, membantu Anda dan para Advertiser (pemasang iklan) lainnya untuk memasang iklan di beberapa iklan baris dan mailing list.

Sebetulnya apa benefitnya memanfaatkan layanan Typist Marketing ini?

Banyak!

1. Anda akan banyak menghemat waktu
2. Menggunakan banyak waktu untuk melakukan pekerjaan lain yang lebih produktif, sementara promosi iklan Anda akan terus berjalan tanpa Anda sadari.
3. Iklan Anda akan disebar oleh para Typist Marketing yang jumlahnya ratusan
4. Iklan Anda akan disebar ke ratusan iklan baris, mailing list oleh setiap satu orang Typist Marketing, ini artinya iklan Anda akan tersebar secara massal ke ribuan iklan baris dan mailing list
5. Kesibukan promosi Anda telah diwakilkan oleh para Typist Marketing yang bekerja secara professional dan telah mendedikasikan dirinya untuk menolong mempromosikan produk Anda melalui jalur online
6. Tidak diperlukan keahlian khusus dari diri Anda
7. Anda akan menerima laporan dari hasil kerja para typist Marketer, sehingga Anda bisa melihat keefektifan iklan Anda tersebut
8. Anda dapat memantau statistik dari pengunjung yang melihat iklan Anda, ini kelebihan yang tidak dimiliki oleh beberapa teknik promosi online yang ada saat ini
9. Meningkatkan hit rating situs online Anda pada beberapa search engine, karena iklan Anda akan tersebar ke ratusan sampai ribuan iklan baris dan mailing list
10. Anda akan menghemat tenaga dan juga waktu untuk belajar mencoba teknik-teknik yang terbaik, serahkan kepercayaan iklan Anda kepada para Typist Marketer yang bekerja secara paruh waktu untuk menolong kelancaran usaha promosi online Anda

Dari 10 benefit yang kami uraikan di atas, kami rasa tidak ada alasan untuk Anda tidak menggunakan teknik ini.

Baiklah selanjutnya kita akan langsung mempraktekkan teknik promosi ini, namun sebelumnya perkenalkan kami untuk memperkenalkan kepada Anda sebuah jasa marketing online yang sebentar lagi akan kita pelajari bersama.

Memperkenalkan IndonesiaTypist.com

Sebagai catatan Anda, kami adalah bukan karyawan atau tim marketing dari IndonesiaTypist.com, posisi kami adalah sebagai pengelola independen dari usaha kami sendiri, untuk itu segala kesalahan/kekurangan yang dilakukan oleh pengelola IndonesiaTypist.com tidak dapat dibebankan/dituntutkan kepada kami.

Kami melihat teknik yang akan kami ajarkan kepada Anda dimiliki oleh jasa marketing IndonesiaTypist.com, pencarian kami ke beberapa situs sejenis di Indonesia cukup memakan waktu lama, untuk itu ada nilai yang harus Anda keluarkan untuk mendapatkan informasi ini agar sampai ke tangan Anda, karena kami mencari program jasa marketing yang memiliki kualitas dan reputasi yang baik, sehingga keputusan kami jatuh kepada IndonesiaTypist.com

Sekilas IndonesiaTypist.com

IndonesiaTypist.com bergerak dalam jasa periklanan dan marketing di Internet. Sejak tahun 2004, IndonesiaTypist.com sudah merintis peluang bisnis ini berawal dari bisnis offline kemudian menjadi bisnis online di Internet.

Saat ini IndonesiaTypist.com menyediakan fasilitas bagi Anda yang ingin memasarkan produk atau jasa melalui online! Yaitu Jasa Pasang atau kami lebih senang menyebutnya dengan istilah Typist Marketing.

Keunggulan Jasa Periklanan di IndonesiaTypist.com

1. Produk / jasa Anda akan diiklankan di beberapa situs yang menyediakan fasilitas iklan gratis mencapai 100 – 200 situs serta yahoo groups mencapai 50 – 100 group
2. Iklan Anda akan dicantumkan dalam Directory Indonesia Typist pada alamat berikut : <http://link.Indonesiatypist.com>
3. Banner Anda akan ditempatkan pada bagian bawah halaman utama [http:// IndonesiaTypist.com](http://IndonesiaTypist.com)

Fasilitas Periklanan di IndonesiaTypist.com

1. Laporan dari pengelola IndonesiaTypist.com mengenai pemasang iklan lengkap dengan copy iklannya, untuk contoh format laporan yang akan diberikan kepada Anda bisa dilihat pada url berikut: <http://IndonesiaTypist.com/contoh2.htm>
2. Real statistik dari pengunjung yang melihat iklan Anda
3. Biaya pemasaran yang murah

Biaya Periklanan di IndonesiaTypist.com

Dalam hal ini untuk biaya pemasangan iklan melalui IndonesiaTypist.com : Rp.250.000

Adapun minimal pemasangan (order) pemasangan iklan (Advertising) selama 1 bulan. Anda akan mendapatkan diskon khusus apabila memesan langsung 3 (tiga) bulan, hanya dengan Rp. 600.000/tiga bulan bisa menghemat uang Anda Rp. 150.000

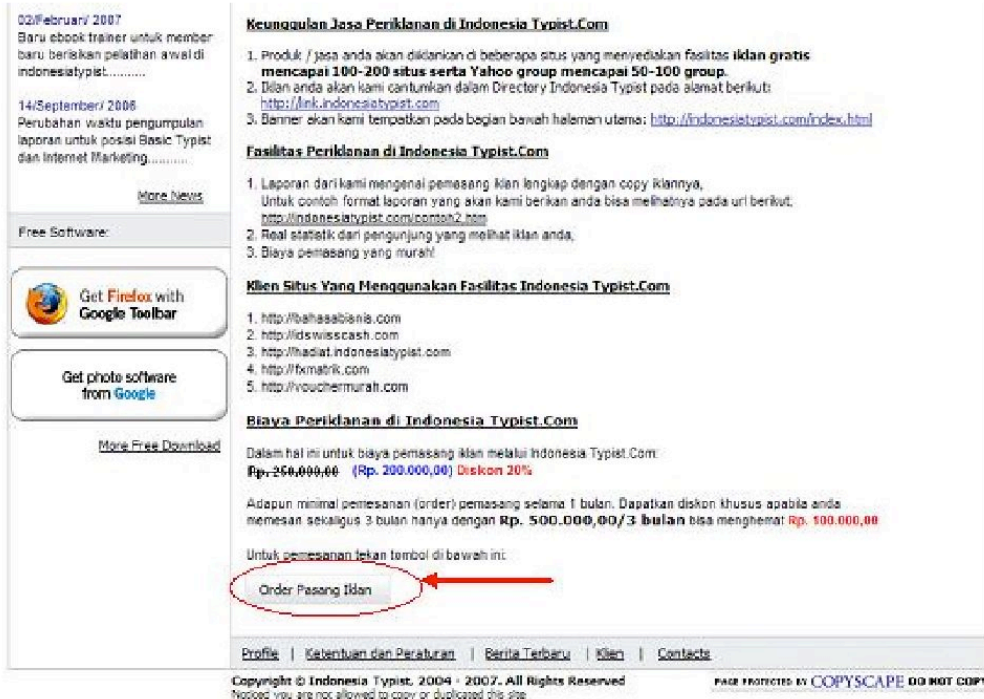
Baiklah kkita telah cukup mengenal IndonesiaTypist.com, sekarang saatnya kita langsung saja mempraktikan proses pendaftarannya...

Pertama buka browser favorit Anda dan akses situs IndonesiaTypist.com, Anda akan menemukan tampilan halaman awal IndonesiaTypist.com seperti di bawah ini



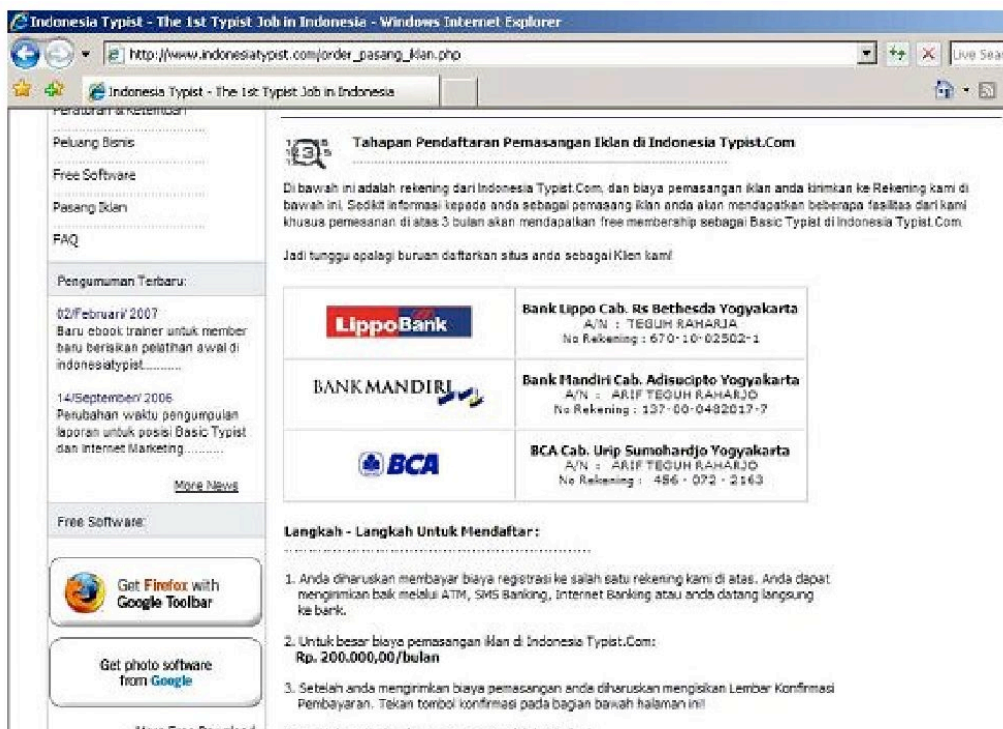
Selanjutnya klik pada link Pasang Iklan (lihat Link yang diberi tanda panah merah pada gambar di atas).

Setelah Anda membuka halaman Pasang Iklan tersebut, selanjutnya bisa Anda Scroll Down /gulung layar sampai ke halaman paling bawah sehingga tampilannya seperti di bawah ini



Anda bisa melihat ada tombol “Order Pasang Iklan” di sana (lihat gambar di atas).

Selanjutnya Anda klik tombol tersebut untuk melakukan order. Anda akan melihat halaman selanjutnya seperti gambar di bawah ini





Pada tahap ini Anda harus mulai menyiapkan dana pemasangan iklan yang bisa Anda transfer ke rekening dari IndonesiaTypist.com, penjelasannya sebagai berikut:

Tahapan Pendaftaran Pemasangan Iklan di IndonesiaTypist.com

Di bawah ini adalah rekening dari IndonesiaTypist.com, dan biaya pemasangan iklan dapat Anda kirimkan ke rekening di bawah ini.

Sedikit informasi kepada Anda sebagai pemasang iklan, Anda akan mendapatkan beberapa fasilitas dari IndonesiaTypist.com, khusus pemesanan di atas 3 bulan akan mendapatkan free membership sebagai Basic Typist di IndonesiaTypist.com.

		
Bank Lippo Cab. Rs Bethesda Yogyakarta A/N : TEGUH RAHARJA No Rekening : 670-10- 02502-1	Bank Mandiri Cab. Adisucipto Yogyakarta A/N : ARIF TEGUH RAHARJO No Rekening : 137-00- 0482017-7	BCA Cab. Urip Sumohardjo Yogyakarta A/N : ARIF TEGUH RAHARJO No Rekening : 456 - 072 - 2163

Langkah-langkah Untuk Mendaftar :

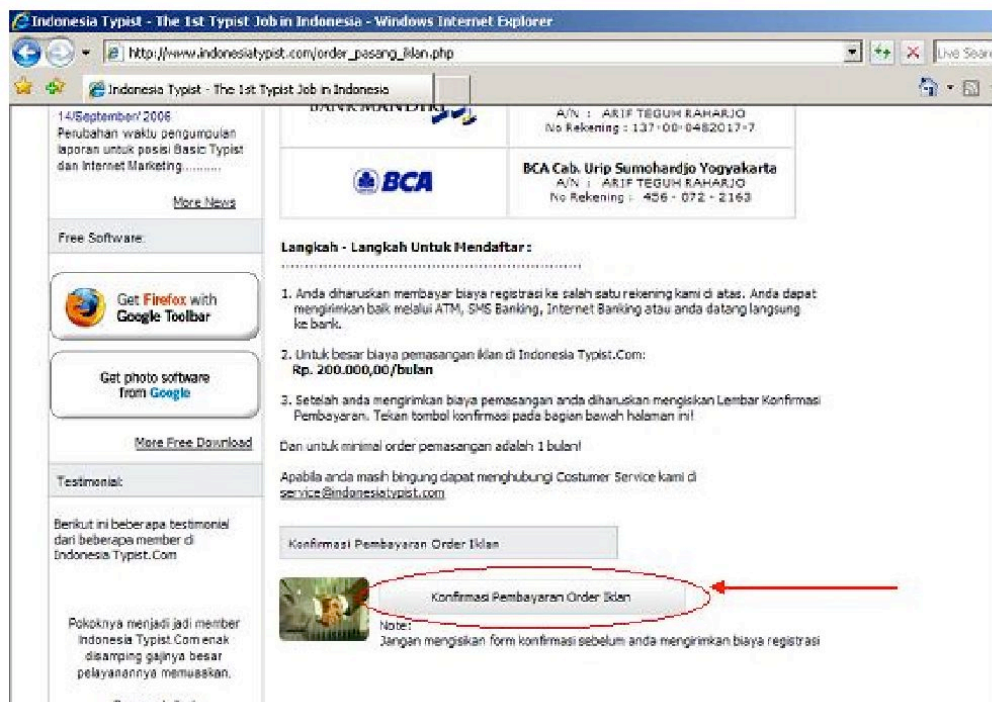
1. Anda diharuskan membayar biaya registrasi ke salah satu rekening IndonesiaTypist.com di atas. Anda dapat mengirim baik melalui ATM, SMS banking, Internet Banking atau Anda datang langsung ke Bank
2. Untuk besar biaya pemasangan iklan di IndonesiaTypist.com : Rp.250.000/bulan
3. Setelah Anda mengirimkan biaya pemasangan, Anda diharuskan mengisi Form Konfirmasi Pembayaran. Lihat pada gambar di bawah ini



Dan minimal order pemasangan adalah 1 bulan!

Apabila Anda masih bingung dapat menghubungi Customer Service IndonesiaTypist.com di service@indonesiatypist.com

Setelah Anda transfer dana, maka langkah selanjutnya melakukan konfirmasi pembayaran, klik tombol “Konfirmasi Pembayaran Order Iklan”. Lihat gambar di bawah ini.



Setelah Anda klik tombol tersebut, Anda akan dibawa ke halaman Form Order Pasang iklan Indonesiatypist.com, contoh tampilannya seperti di bawah ini

The screenshot shows a web browser window with the URL http://www.indonesiatypist.com/form_pasang_iklan.html. The page title is "Indonesia Typist - The 1st Typist Job in Indonesia". The main content area is titled "Form Order Pasang Iklan di Indonesia Typist.Com" and contains the following form fields:

Nama Lengkap :	<input type="text" value="Lisdyaningsih"/>
Alamat Email :	<input type="text" value="promoke@yahoo.com"/>
Alamat Rumah :	<input type="text" value="Jl. Pemuda No. 100"/>
Nama Bank Penerima :	<input type="text" value="Bank BCA"/>
Tanggal Pengiriman :	<input type="text" value="12-07-2007"/>

The page also features a navigation menu with links for "Main Page", "Daftar", "Prejining Area", "Pasang iklan", "Member Login", and "Contact Us". There are several sidebars with additional information, including a search bar, a "Main Menu" with links like "Home", "Member Login", and "Gaji Member Terbaru", and a "Pengumuman Terbaru" section dated 02/Februari/2007.

Lengkapi data Anda di form tersebut, ikuti petunjuk-petunjuk yang diberikan untuk menghindari kesalahan penginputan data. Sampai tahap ini pelajaran kita sudah selesai.

Anda akan menerima email konfirmasi dari pengelola IndonesiaTypist.com, iklan Anda akan direview oleh pengelola dan kemudian akan diproses untuk disebar ke iklan baris dan mailing list oleh para typist marketer yang bekerja di IndonesiaTypist.com.

Nah mudah bukan?

Inilah cara kerja yang cerdas untuk menghemat waktu dan tenaga Anda, gunakan jasa Typist Marketer yang handal dan memiliki reputasi baik untuk membantu tugas periklanan anda di jalur online seperti IndonesiaTypist.com

Salam sukses

Admin www.dynasisplus.com